

予約方法

STEP 01



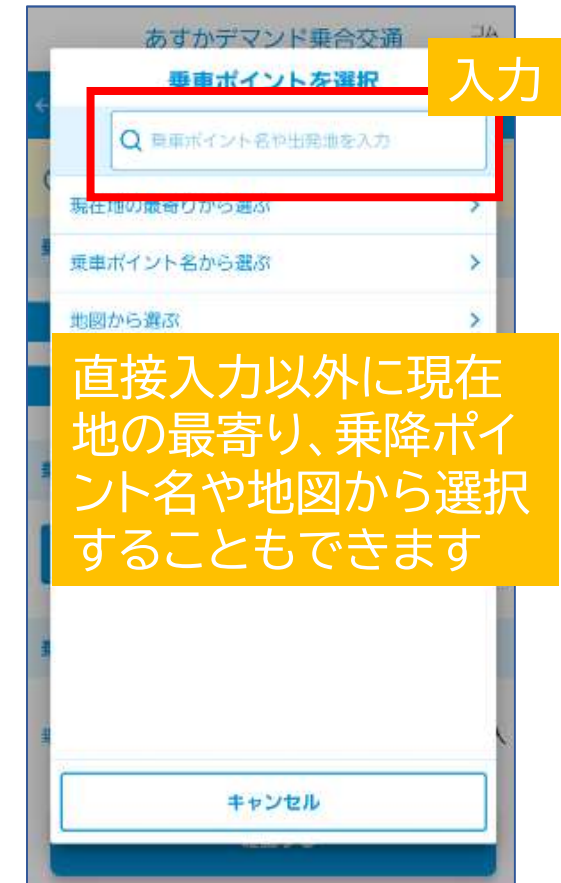
「予約する」ボタンを押します

STEP 02



「乗車」を押します

STEP 03



「現在地の最寄りから選ぶ」を押します

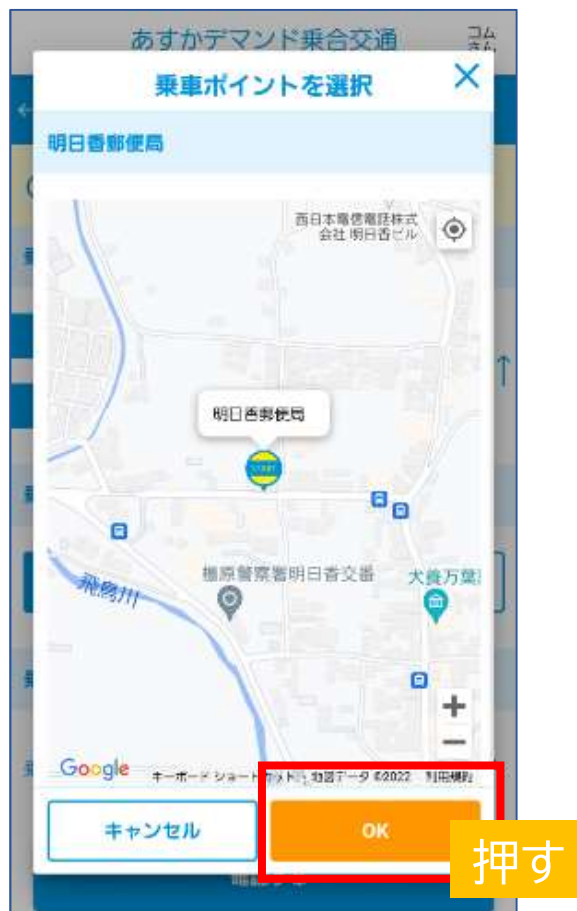
予約方法

STEP 04



①乗車希望地を入力②あてはまる候補地が表示されたら、押してください

STEP 05



地図が出てくるのでOKを押してください

STEP 06



「降車」を押します

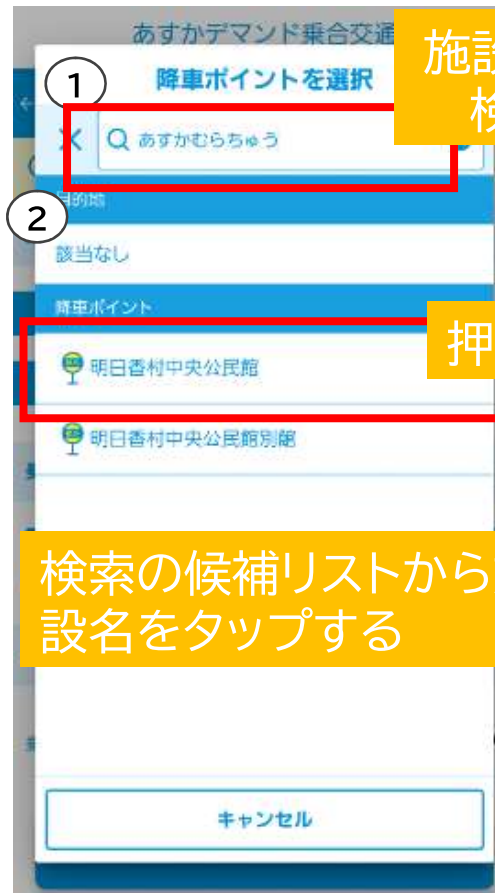
予約方法

STEP 07



「降車ポイントから選ぶ」を押します

STEP 08



①降車希望地を入力
②検索の候補リストから「降車したいバス停」を押します

STEP 09



①表示された降車バス停を確認したら、②「OK」ボタンを押します

予約方法

STEP 10

あすかデマンド乗合交通

予約

本日の運行時間 12:00~17:00

乗降場所

乗車 明日香郵便局

降車 明日香村中央公民館

乗車希望日時

今すぐ 日時指定

乗車人数

乗車人数 1 人

確認する

「今すぐ」予約もしくは「日時指定」予約を選んで、押します

STEP 11

あすかデマンド乗合交通

予約

乗降場所

乗車 明日香郵便局

降車 明日香村中央公民館

乗車希望日時

今すぐ 日時指定

乗車人数 1 人

確認する

乗車人数を入力する。

- ①「乗車人数」を入力します。
- ②「確認する」ボタンを押します

STEP 12

あすかデマンド乗合交通

予約 1号車

以下の車両を手配します。

車両名 1号車

乗車人数 1

乗車ポイント

乗車予定日時

降車ポイント 明日香村中央公民館

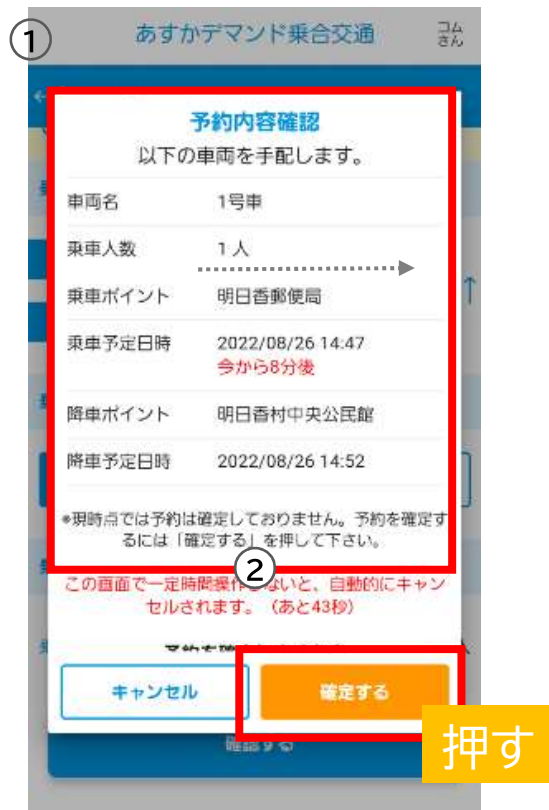
確認する

上方向に引っ張る

上方向にスクロールすると下の画面まで見ることができます

予約方法

STEP 13



①「予約内容」を確認し、
②「確定する」ボタンを押します

STEP 14



ドライバーへ「予約番号」を控えてお伝えください。

「予約番号」を確認し、
「閉じる」ボタンを押します